



RESIDOURO

**CONCURSO "ESCORRE, ESPALMA
E LEVA PARA O ECOPONTO"**

2005

Introdução

Em Janeiro de 2005, decorreu um concurso com a finalidade de estimular as mentes jovens, alertando para a questão da valorização e tratamento dos resíduos, tendo como finalidade a defesa do meio ambiente.

O concurso baseou-se na separação de embalagens de cartão para alimentos líquidos.

O Concurso “Escorre, Espalma e Leva para o Ecoporto” teve como objectivo incentivar os alunos dos jardins-de-infância e do 1º ciclo, para uma maior separação de embalagens de cartão para alimentos líquidos. Este foi disputado entre as escolas de cada concelho.

O Concurso teve início a 7 de Janeiro de 2005 (Dia da Reciclagem) com a duração de uma semana em cada concelho.

A norma do Concurso consistiu na relação pesagem/nº de alunos. Às escolas vencedoras atribui-se um prémio no valor de 125€.

Objectivo da Acção

Sensibilizar os alunos dos jardins-de-infância e escolas do 1º ciclo, bem como os encarregados de educação para a separação das embalagens de cartão para alimentos líquidos.

Mecânica da Acção

Duração do Concurso: 6 semanas (uma semana em cada concelho)

- CINFÃES – 7 a 13 de Janeiro
- LAMEGO – 14 a 20 de Janeiro
- MOIMENTA DA BEIRA – 21 a 27 de Janeiro
- RESENDE – 28 de Janeiro a 3 de Fevereiro
- SERNANCELHE – 11 a 17 de Fevereiro
- TAROUCA – 18 a 24 de Fevereiro

Datas de Recolha:

- CINFÃES – 14 de Janeiro
- LAMEGO – 21 de Janeiro
- MOIMENTA DA BEIRA – 28 de Janeiro
- RESENDE – 4 de Fevereiro
- SERNANCELHE – 18 de Fevereiro
- TAROUCA – 25 de Fevereiro

Pesagem / Classificação das Escolas Vencedoras

CONCELHO DE CINFÃES				
ESCOLA	Nº ALUNOS	PESO (kg)	RESULTADO (kg/Aluno)	CLASSIFICAÇÃO
EB1 de Açoreira	6	0,60	0,10	24º
EB1 de Alhões	8	1,15	0,14	21º
EB1 do Ameal	23	10,90	0,47	10º
EB1 de Aveloso	6	3,00	0,50	9º
EB1 de Boassas	25	3,50	0,14	21º
EB1 de Bustelo	7	3,80	0,54	7º
EB1 de Cinfães + Jardim + Ensino Especial	176	31,00	0,18	19º
EB1 de Covelas	23	4,50	0,20	18º
EB1 de Desamparados	6	4,40	0,73	4º
EB1 de Ferreiros	14	5,50	0,39	13º
EB1 Gralheira	12	3,85	0,32	16º
EB1 de Louredo + Jardim	54	7,70	0,14	21º
EB1 de Meridãos nº 2	14	1,60	0,11	23º
EB1 de Meridãos nº 1	10	5,60	0,56	6º
EB1 de Oliveira do Douro	28	11,40	0,41	12º
EB1 de Pias	6	0,80	0,13	22º

CONCELHO DE CINFÃES				
ESCOLA	Nº ALUNOS	PESO (kg)	RESULTADO (kg/Aluno)	CLASSIFICAÇÃO
EB1 de Porto Antigo	6	5,40	0,90	3º
EB1 de Ramires	1	0,30	0,30	17º
EB1 de Ruivais	6	2,00	0,33	15º
EB1 de S. Cristóvão nº 1	55	7,30	0,13	22º
EB1 de S. Cristóvão nº 2	8	0,40	0,05	26º
EB1 de Sanfins	10	9,10	0,91	2º
EB1 de Soutelo	4	6,20	1,55	1º
EB1 de S ^{to} António	45	2,70	0,06	25º
EB1 de Tuberais	18	7,00	0,39	13º
EB1 Vila Boa de Cima	7	3,60	0,51	8º
EB1 de Ventuzelas	13	5,50	0,42	11º
EB1 de Vila de Muros	3	1,50	0,50	9º
EB1 de Vila Nova nº 1	19	3,20	0,17	20º
EB1 de Vila Nova nº 2	5	0,50	0,10	24º
EB1 de Vilar de Arca	1	0,35	0,35	14º
EB1 de Vilar do Peso	8	5,50	0,69	5º

CONCELHO DE LAMEGO				
ESCOLA	Nº ALUNOS	PESO (kg)	RESULTADO (kg/Aluno)	CLASSIFICAÇÃO
Jardim de Arneirós	12	3,00	0,25	27º
1º C.E.B. de Bairral	3	2,70	0,90	5º
1º C.E.B. de Cepões	28	17,00	0,61	15º
Jardim de Cambres	36	20,20	0,56	16º
Centro de Bem-estar Infantil Mãe Admirável	75	5,90	0,08	31º
Jardim de Ferreiros	10	7,70	0,77	9º
Jardim de Galvã	10	7,10	0,71	12º
1º C.E.B. de Galvã	23	19,40	0,84	7º
Jardim de Juvandes	8	18,20	2,28	2º
Jardim de Lazarim	8	6,80	0,85	6º
1º C.E.B. Lazarim	15	13,70	0,91	4º
Jardim de Lalim + 1º C.E.B. de Lalim	50	16,00	0,32	24º
Jardim Lamego nº 1	60	6,60	0,11	29º
Jardim Lamego nº 2	46	17,10	0,37	21º
1º C.E.B. Lamego nº 2	110	25,00	0,23	28º
Jardim de Mazes	8	7,20	0,90	5º
1º C.E.B. de Mazes	8	4,20	0,53	18º
Jardim de Medelo	6	4,50	0,75	10º
1º C.E.B. de Medelo	31	7,00	0,23	28º
Jardim de Molães	12	3,10	0,26	26º
1º C.E.B. Molães	20	6,50	0,33	23º
1º C.E.B. de Matancinha + Jardim de Matancinha	34	16,70	0,49	19º
Jardim Ordens	7	2,50	0,36	22º
Patronato S. José	68	6,10	0,09	30º

CONCELHO DE LAMEGO				
ESCOLA	Nº ALUNOS	PESO (kg)	RESULTADO (kg/Aluno)	CLASSIFICAÇÃO
1º C.E.B. de Penude de Baixo	23	16,20	0,70	13º
Jardim de Riobom	8	4,50	0,56	16º
1º C.E.B. Riobom	6	3,30	0,55	17º
1º C.E.B. Sande	42	11,70	0,28	25º
1º C.E.B. de S. Martinho do Souto + Jardim de S. Martinho do Souto	11	8,00	0,73	11º
Jardim de Sucres + 1º C.E.B. de Sucres	32	21,70	0,68	14º
Jardim de Samodães	8	11,00	1,38	3º
Jardim de Várzea de Abrunhais	15	12,10	0,81	8º
1º C.E.B. de Várzea de Abrunhais	18	7,00	0,39	20º
Jardim de Vila Meã	17	44,20	2,60	1º



CONCELHO DE MOIMENTA DA BEIRA				
ESCOLA	Nº ALUNOS	PESO (kg)	RESULTADO (kg/Aluno)	CLASSIFICAÇÃO
Jardim-de-infância D. Carolina Guedes	81	5,15	0,06	1º

CONCELHO DE RESENDE				
ESCOLA	Nº ALUNOS	PESO (kg)	RESULTADO (kg/Aluno)	CLASSIFICAÇÃO
EB1 de Arêgos	6	2,70	0,45	11º
EB1 de Bairro	30	9,90	0,33	16º
EB1 de Boavista (Resende)	14	2,30	0,16	24º
EB1 de Cantim	8	4,60	0,58	6º
EB1 de Cárquere	22	7,50	0,34	15º
Jl de Cárquere	20	4,50	0,23	20º
EB1 de Covelinhas	2	1,60	0,80	3º
EB1 de Feirão	5	2,80	0,56	7º
EB1 de Felgueiras	16	3,10	0,19	22º
Jl de Felgueiras	12	7,20	0,60	5º
EB1 de Freigil	23	8,40	0,37	13º
Jl de Freigil	12	6,30	0,53	8º
EB1 de Granja de Anreade	69	27,80	0,40	12º
EB1 de Granja de Ovadas	10	4,80	0,48	9º
EB1 de Loureiro	2	4,10	2,05	1º
EB1 de Miomães	18	13,30	0,74	4º
Jl de Miomães	24	2,00	0,08	29º
EB1 de Mouis	9	1,00	0,11	27º
EB1 de Ovadas	5	1,50	0,30	17º
EB1 de Paredinhas	20	5,30	0,27	18º
EB1 de Passos	29	2,60	0,09	28º
EB1 de Resende	116	17,00	0,15	25º
Jl Resende nº 1	25	10,00	0,40	12º
Jl Resende nº 2	25	4,60	0,18	23º
EB1 de S. Cipriano	54	8,10	0,15	25º
Jl S. Cipriano	24	6,00	0,25	19º

CONCELHO DE RESENDE				
ESCOLA	Nº ALUNOS	PESO (kg)	RESULTADO (kg/Aluno)	CLASSIFICAÇÃO
EB1 de S. João de Fontura	16	5,70	0,36	14º
EB1 de S. Martinho de Mouros	41	5,10	0,12	26º
JI S. Martinho de Mouros	23	10,50	0,46	10º
EB1 de S. Romão	21	7,70	0,37	13º
JI S. Romão	17	2,00	0,12	26º
EB1 de S ^{ta} Eulália	23	12,10	0,53	8º
JI S ^{ra} da Guia	12	2,70	0,23	20º
SAP	8	1,60	0,20	21º
EB1 de Vinhós	11	12,20	1,11	2º

CONCELHO DE SERNANCELHE				
ESCOLA	Nº ALUNOS	PESO (kg)	RESULTADO (kg/Aluno)	CLASSIFICAÇÃO
1º CEB de Arnas	2	2,00	1,00	6º
1º CEB de Carregal / JI Carregal	13	3,00	0,23	21º
1º CEB de Chosendo / JI Chosendo	12	5,00	0,42	15º
1º CEB de Cunha	3	20,80	6,93	2º
1º CEB de Escurquela	6	3,00	0,50	14º
1º CEB da Faia	6	5,10	0,85	7º
1º CEB de Ferreirim	32	20,00	0,63	11º
JI Ferreirim	6	2,00	0,33	17º
1º CEB Fonte Arcada	9	9,70	1,08	5º
JI Fonte Arcada	3	3,00	1,00	6º
JI de Forca	5	13,80	2,76	4º
1º CEB de Freixinho	9	2,00	0,22	22º
1º CEB Granjal / JI Granjal	12	3,00	0,25	20º
1º CEB Lamosa	1	6,20	6,20	3º
1º CEB Macieira	4	3,00	0,75	9º
1º CEB Penso	9	4,50	0,50	14º
1º CEB Quinta de Paulo Lopes	1	23,70	23,70	1º
1º CEB Quintela da Lapa / JI Quintela da Lapa	14	4,00	0,29	18º
1º CEB Sarzeda	16	9,10	0,57	12º
JI Sarzeda	6	1,70	0,28	19º
1º CEB Seixo	10	6,50	0,65	10º
JI Seixo	6	2,00	0,33	17º
1º CEB Sernancelhe	58	48,10	0,83	8º
JI Sernancelhe	23	12,20	0,53	13º
1º CEB Tabosa	7	2,50	0,36	16º

CONCELHO DE SERNANCELHE				
ESCOLA	Nº ALUNOS	PESO (kg)	RESULTADO (kg/Aluno)	CLASSIFICAÇÃO
Jl Ponte do Abade	6	1,00	0,17	23º
1º CEB Vila da Ponte	24	2,50	0,10	25º
Jl Vila da Ponte	23	3,00	0,13	24º

CONCELHO DE TAROUCA				
ESCOLA	Nº ALUNOS	PESO (kg)	RESULTADO (kg/Aluno)	CLASSIFICAÇÃO
JI de Várzea da Serra / EB1 de Várzea da Serra	16	15,30	0,96	13º
JI de Valdeverde	11	5,50	0,50	19º
EB1 de Valdeverde	14	6,00	0,43	21º
EB1 de Gondomar	10	10,60	1,06	11º
EB1 de Arguedeira	24	14,10	0,59	17º
JI de Tarouca nº 1	20	10,20	0,51	18º
EB1 de Tarouca nº 1 (Bermudes)	48	18,10	0,38	22º
EB1 de Tarouca nº 1	53	15,50	0,29	25º
JI de Castanheiro do Ouro / EB1 de Castanheiro do Ouro	80	23,90	0,30	24º
JI de Dalvares	18	5,70	0,32	23º
EB1 de Dalvares	20	25,30	1,27	8º
JI de Eira Queimada	10	3,00	0,30	24º
EB1 de Eira Queimada	6	6,10	1,02	12º
JI de Gouviães	9	11,80	1,31	7º
EB1 de Gouviães	8	20,60	2,58	2º
EB1 de Ucanha nº 1	13	11,00	0,85	15º
JI de Salzedas	12	3,00	0,25	26º
EB1 de Salzedas	18	22,20	1,23	9º
EB1 de Murganheira	5	12,80	2,56	3º
EB1 de Vila Pouca	3	25,00	8,33	1º
EB1 de Meixedo	17	12,30	0,72	16º
Vila Chã da Beira	14	6,50	0,46	20º
EB1 de Formilo	4	4,50	1,13	10º
EB1 de Mondim da Beira	22	33,70	1,53	6º
EB1 de S. João de Tarouca	10	8,70	0,87	14º

CONCELHO DE TAROUCA				
ESCOLA	Nº ALUNOS	PESO (kg)	RESULTADO (kg/Aluno)	CLASSIFICAÇÃO
JI de Vila Chã do Monte / EB1 de Vila Chã do Monte	10	19,40	1,94	4º
EB1 de Vilarinho	8	12,50	1,56	5º

Local de Armazenamento das Embalagens de Cartão para Alimentos Líquidos

As embalagens recolhidas foram armazenadas na Estação de Triagem da RESIDOURO.

Escolas, Alunos e Professores envolvidos no Concurso

MUNICÍPIO	Nº ESCOLAS	Nº ALUNOS	Nº PROFESSORES	PESO TOTAL DE EMBALAGENS (kg)
CINFÃES	35	627	61	159,85
LAMEGO	38	868	82	383,90
MOIMENTA DA BEIRA	1	81	4	5,15
RESENDE	35	772	67	228,60
SERNANCELHE	32	326	42	222,40
TAROUCA	30	483	46	363,30
TOTAL	6	3157	302	1363,20

Quadro 1 – Representa as escolas e os alunos que participaram no concurso

O gráfico seguinte apresenta a percentagem de recolha de embalagens de cartão para alimentos líquidos, de acordo com o número de alunos, em cada Município do Vale do Douro Sul.

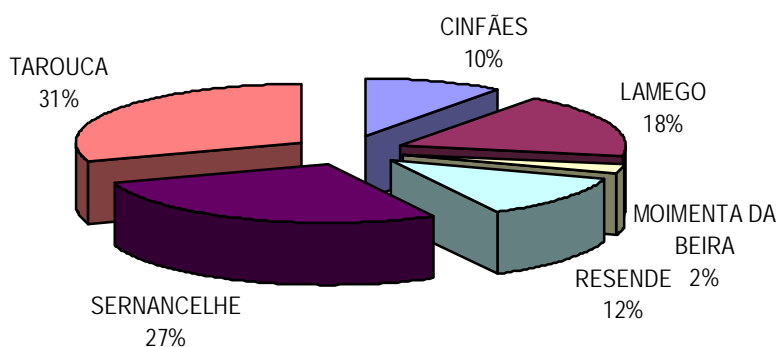


Gráfico 1 – Representa a relação percentual de recolha por município.

No gráfico seguinte está representado as quantidades de embalagens recolhidas por aluno nas escolas vencedoras do concurso “Escorre, Espalma e Leva para o Eco ponto”.

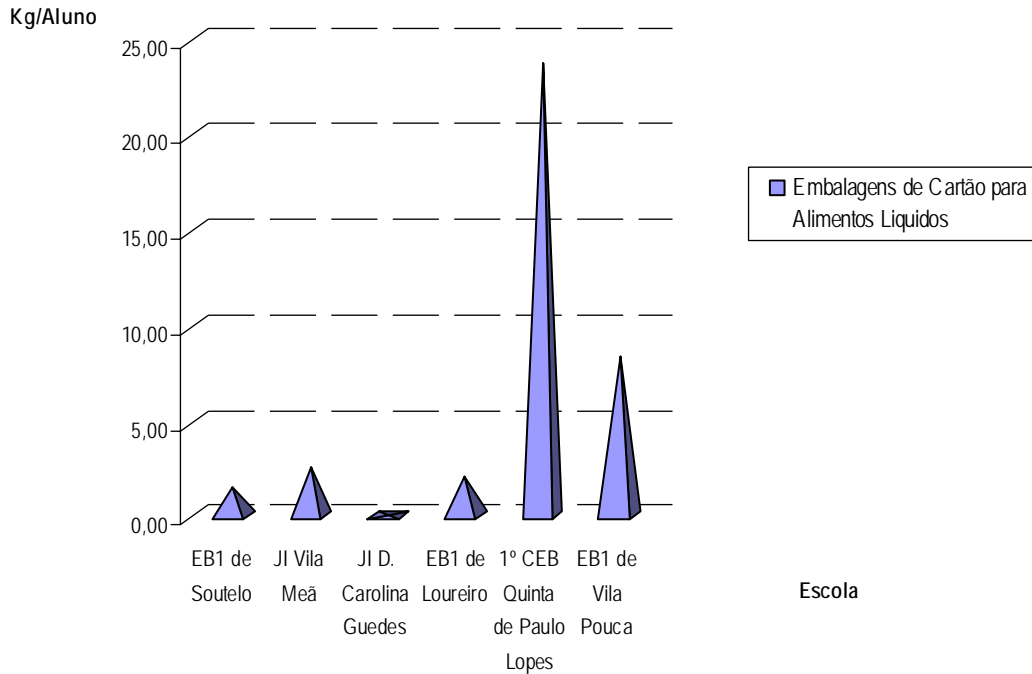


Gráfico 2 – Relação das quantidades recolhidas /aluno nas escolas vencedoras.

Taxa de Adesão

No Município de Cinfães, existem 20 jardins-de-infância e 51 escolas do 1º ciclo, que dá um total de 71 escolas. Participaram no concurso 35 escolas, logo a taxa de adesão foi de **49,30%**.

No Município de Lamego, existem 43 jardins-de-infância e 40 escolas do 1º ciclo, que dá um total de 83 escolas. Participaram no concurso 38 escolas, logo a taxa de adesão foi de **45,78%**.

No Município de Moimenta da Beira, existem 14 jardins-de-infância e 29 escolas do 1º ciclo, que dá um total de 43 escolas. Apenas participou no concurso 1 escola, logo a taxa de adesão foi de **2,33%**.

No Município de Resende, existem 14 jardins-de-infância e 30 escolas do 1º ciclo, que dá um total de 44 escolas. Participaram no concurso 35 escolas, logo a taxa de adesão foi de **79,55%**.

No Município de Sernancelhe, existem 14 jardins-de-infância e 21 escolas do 1º ciclo, que dá um total de 35 escolas. Participaram no concurso 34 escolas, logo a taxa de adesão foi de **91,43%**.

No Município de Tarouca, existem 18 jardins-de-infância e 23 escolas do 1º ciclo, que dá um total de 41 escolas. Participaram no concurso 33 escolas, logo a taxa de adesão foi de **73,17%**.

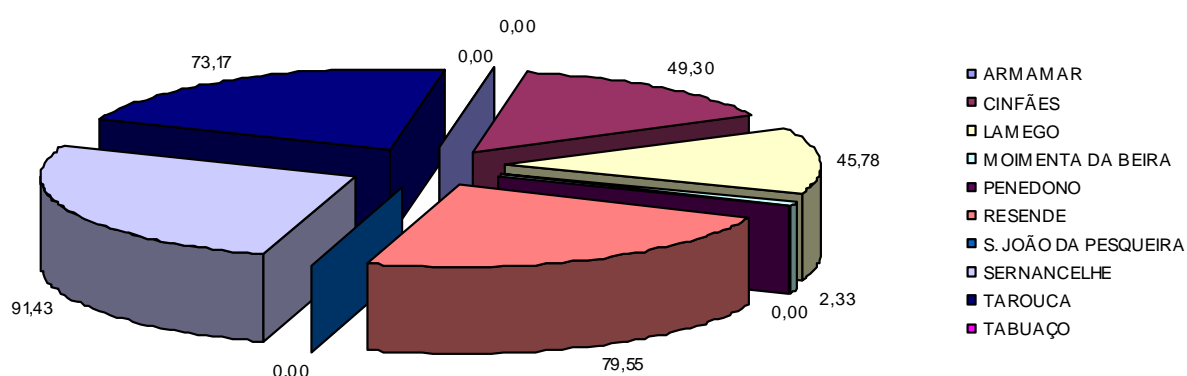


Gráfico 3 – Representa a taxa de adesão das escolas nos Municípios

Aspectos Positivos do Concurso

- Existiu uma grande adesão das escolas em alguns Municípios;
- Os resultados das pesagens em determinados Municípios foram bastante satisfatórios;
- Esta iniciativa sensibilizou os alunos e encarregados de educação para a separação destes materiais, sendo que muitos alunos e encarregados de educação não tinham conhecimento da reciclagem dos mesmos;
- De um modo geral nesta campanha abrangeu a população em geral uma vez que a maior parte dos alunos solicitaram a separação e armazenamento deste tipo de embalagens aos vizinhos, cafés, restaurantes, instituições, etc.
- Grande parte das escolas vai continuar a fazer a separação destas embalagens e coloca-las no ecoponto mais próximo.

Aspectos Negativos do Concurso

- Dos dez Municípios do Vale do Douro Sul participaram apenas escolas pertencentes a seis Municípios;
- Inicialmente a adesão das escolas ao concurso foi muito reduzida, devido ao facto do agrupamento não ter transmitido a mensagem;
- Existiu dificuldade na recolha, uma vez que as escolas se encontravam longe umas em relação às outras, grande parte das escolas só funcionavam de manhã e quando lá chegávamos já não se encontrava ninguém ou apenas se encontrava a funcionária;

Fotos do Concurso “Escorre, Espalma e Leva para o Ecoporto”

